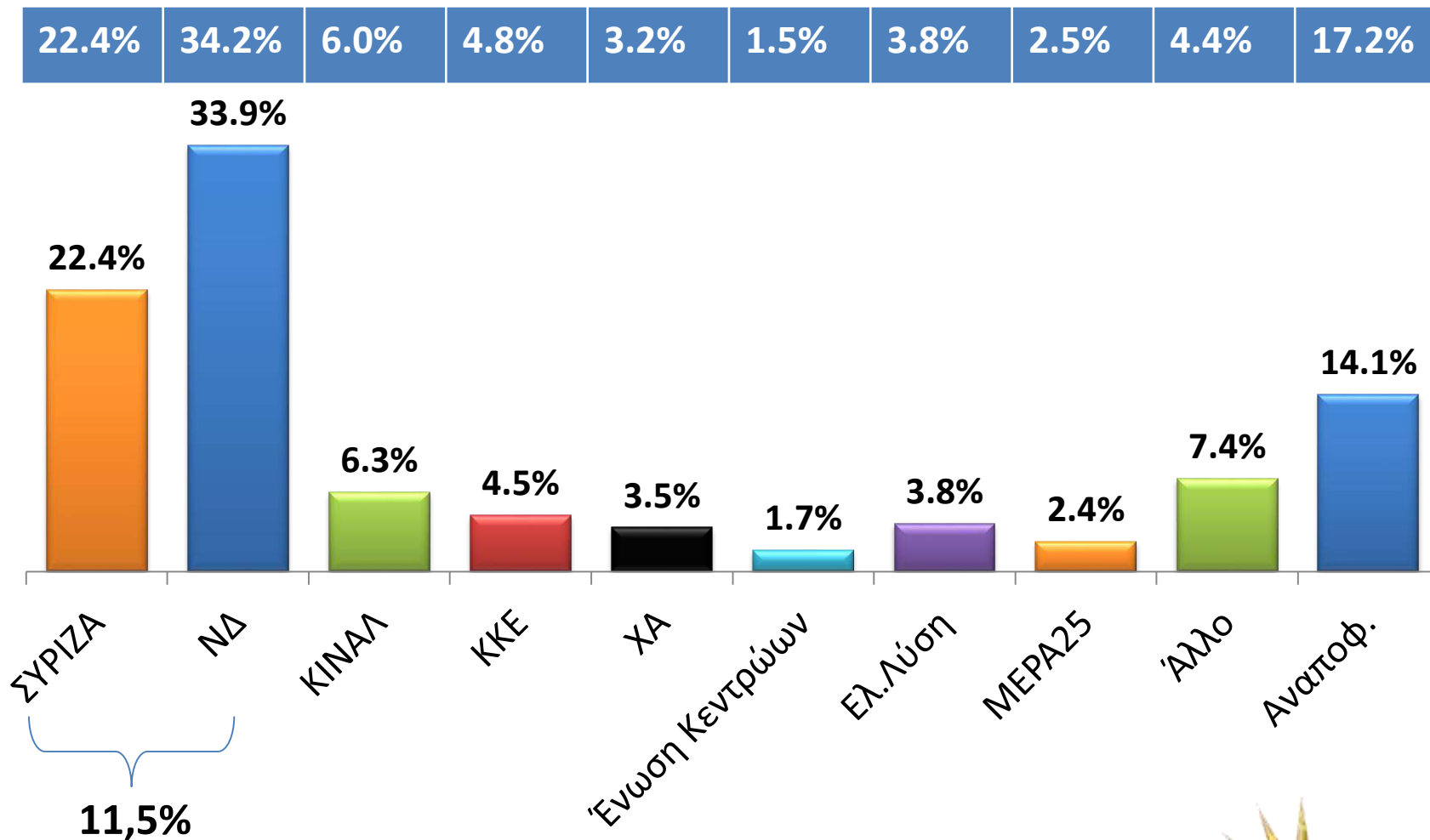


Ταυτότητα της έρευνας

Διενέργεια	INTERVIEW Δημοσκοπήσεις
Ανάθεση	ΒΕΡΓΙΝΑ ΤΗΛΕΟΡΑΣΗ
Σκοπός	Πρόθεση ψήφου εθνικών εκλογών
Μεθοδολογία	Τηλεφωνική
Δείγμα	1.005 άτομα, ηλικίας 17+
Περίοδος διεξαγωγής	1/7/ έως 3/7/2019
Περιοχή κάλυψης	Πανελλαδική
Σταθμίσεις	Quotas ως προς τις διοικητικές Περιφέρειες της χώρας, και στάθμιση σύμφωνα με τις ευρωεκλογές του Ιουνίου 2019
Περιθώριο σφάλματος	+/-3,0%, διάστημα εμπιστοσύνης 95%
Αρ. Μητρώου ΕΣΡ : 7 (επτά)	Μέλος ESOMAR & WAPOR

Αν είχαμε εκλογές την επόμενη Κυριακή,
εσείς ποιο κόμμα θα ψηφίζατε;



Συμπείρωση








89,0%



79,0%

Εκτίμηση αποτελέσματος Εύρος τιμών για ΣΥΡΙΖΑ & ΝΔ

	Από	Έως	Κεντρική τιμή	Εκτίμηση Εδρών/	Εκτίμηση διαφοράς
	22,1%	28,1%	25,1%	77	10,6%
	32,7%	38,7%	35,7%	160	

	Από	Έως	Κεντρική τιμή	Εκτίμηση Εδρών/
	5,4%	9,0%	7,2%	22
	4,0%	6,6%	5,3%	16
	3,0%	5,6%	4,3%	13
	2,7%	5,3%	4,0%	12

Άθροισμα ποσοστών κομμάτων εκτός Βουλής 18,4%, όριο αυτοδυναμίας 33,04%